

Estado do Tocantins



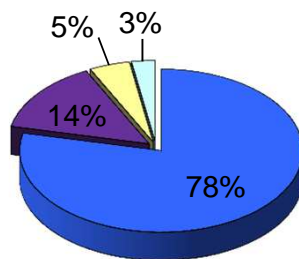
AOI/DERAI

1. Portes de empresas

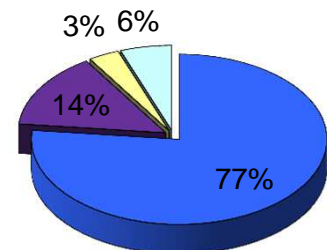
Número de Operações

Período \ Porte	Jan a Dez 2014	Jan a Dez 2015	Variação 2012 / 2013
Micro	7.108	5.673	-20%
Pequena	1.287	1.059	-18%
Média	422	250	-41%
MPME	8.817	6.982	-21%
Grande	244	417	71%
TOTAL	9.061	7.399	-18%

Jan a Dez 2014



Jan a Dez 2015

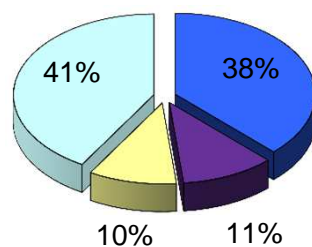


■ Micro ■ Pequena ■ Média ■ Grande

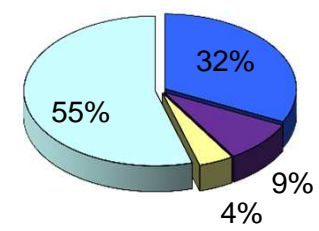
Desembolsos em R\$ mil

Período \ Porte	Jan a Dez 2014	Jan a Dez 2015	Variação 2012 / 2013
Micro	459.226	332.325	-28%
Pequena	131.127	92.110	-30%
Média	123.792	43.998	-64%
MPME	714.146	468.433	-34%
Grande	506.144	562.091	11%
TOTAL	1.220.290	1.030.524	-16%

Jan a Dez 2014



Jan a Dez 2015



■ Micro ■ Pequena ■ Média ■ Grande

- 1. Portes
- 2. Setores
- 3. Produtos
- 4. Agentes Financeiros

Estado do Tocantins

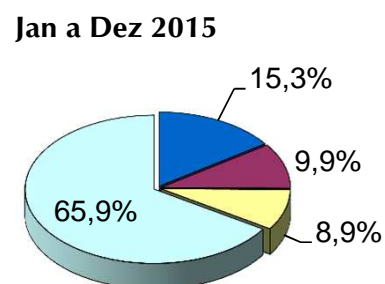
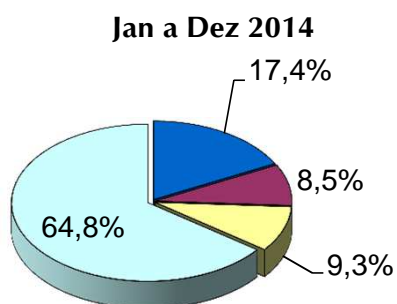


AOI/DERAI

2. Setores

Número de Operações

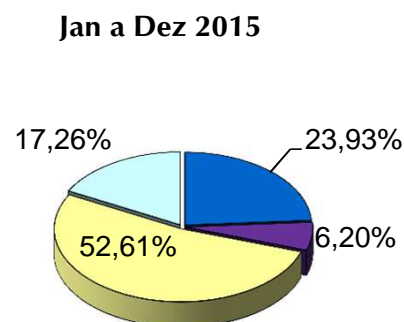
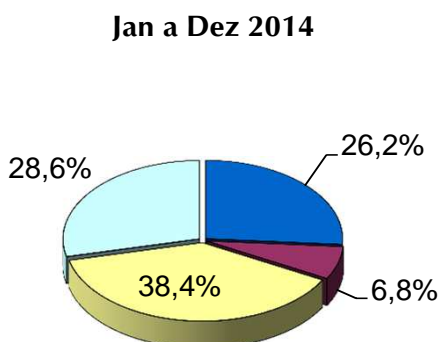
Setor	Período	Jan a Dez 2014	Jan a Dez 2015	Varição 2012 / 2013
Agropecuária		1.579	1.131	-28%
Indústria		768	732	-5%
Infra-Estrutura		846	657	-22%
Comércio/Serviços		5.868	4.879	-17%
TOTAL		9.061	7.399	-18%



■ Agropecuária ■ Indústria ■ Infra-Estrutura ■ Comércio/Serviços

Desembolsos em R\$ mil

Setor	Período	Jan a Dez 2014	Jan a Dez 2015	Varição 2012 / 2013
Agropecuária		319.318	246.621	-23%
Indústria		82.426	63.843	-23%
Infra-Estrutura		469.063	542.184	16%
Comércio/Serviços		349.483	177.876	-49%
TOTAL		1.220.290	1.030.524	-16%



■ Agropecuária ■ Indústria ■ Infra-Estrutura ■ Comércio/Serviços



3. Produtos

AOI/DERAI

Número de Operações

Modalidade	Período		
	Jan a Dez 2014	Jan a Dez 2015	Varição 2012 / 2013
BNDES Automático	127	207	63%
Cartão BNDES	5.744	4.996	-13%
BNDES Finame	1.734	1.238	-29%
BNDES F. Agrícola	1.413	912	-35%
BNDES F. Leasing	-	-	0%
BNDES FINEM	31	35	13%
BNDES Merc Capitais	-	-	0%
BNDES Não Reemb	12	11	-8%
BNDES-Exim	-	-	0%
TOTAL	9.061	7.399	-18%

Desembolsos em R\$ mil

Modalidade	Período		
	Jan a Dez 2014	Jan a Dez 2015	Varição 2012 / 2013
BNDES Automático	51.637	98.837	91%
Cartão BNDES	82.748	75.994	-8%
BNDES Finame	696.415	487.697	-30%
BNDES F. Agrícola	261.194	181.743	-30%
BNDES F. Leasing	-	-	0%
BNDES FINEM	100.258	179.679	79%
BNDES Merc Capitais	-	-	0%
BNDES Não Reemb	28.037	6.574	-77%
BNDES-Exim	-	-	0%
TOTAL	1.220.290	1.030.524	-16%

Estado do Tocantins



AOI/DERAI

4. Agentes financeiros mais atuantes

(em número de operações)

BNDES FINAME		BNDES AUTOMÁTICO	
Jan a Dez 2014	Jan a Dez 2015	Jan a Dez 2014	Jan a Dez 2015
BRADESCO BM	VOLKS BM	BB	BB
VOLKS BM	BRADESCO BM	BRADESCO BM	BRADESCO BM
BB	ITAU UNIB BM	BANCOOB	ITAU UNIB BM
BNDES FINAME AGRÍCOLA		CARTÃO BNDES	
Jan a Dez 2014	Jan a Dez 2015	Jan a Dez 2014	Jan a Dez 2015
BRADESCO BM	BRADESCO BM	BB	BB
BB	J DEERE BM	BRADESCO BM	BRADESCO BM
J DEERE BM	BB	CAIXA CEF	CAIXA CEF
BNDES FINAME LEASING		BNDES FINEM (quando Indireto)	
Jan a Dez 2014	Jan a Dez 2015	Jan a Dez 2014	Jan a Dez 2015
		ITAU BBA	SANTANDER BM
			ITAU UNIB BM
			BRADESCO BM
MICROEMPRESA		PEQUENA EMPRESA	
Jan a Dez 2014	Jan a Dez 2015	Jan a Dez 2014	Jan a Dez 2015
BB	BB	BB	BB
BRADESCO BM	BRADESCO BM	BRADESCO BM	BRADESCO BM
CAIXA CEF	CAIXA CEF	VOLKS BM	CAIXA CEF
MÉDIA EMPRESA		GRANDE EMPRESA	
Jan a Dez 2014	Jan a Dez 2015	Jan a Dez 2014	Jan a Dez 2015
BRADESCO BM	BRADESCO BM	BRADESCO BM	VOLKS BM
ITAU UNIB BM	BB	SEM AGENTE	CAIXA CEF
BB	ITAU UNIB BM	ITAU UNIB BM	SEM AGENTE