

Município de Palmas



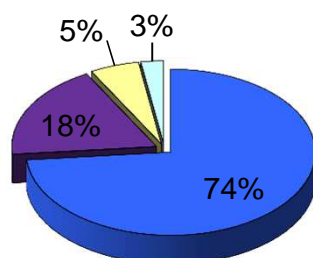
AOI/DERAI

1. Portes de empresas

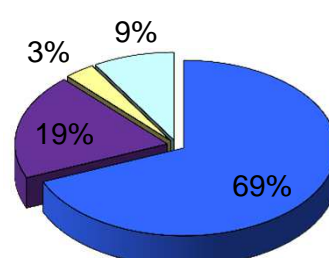
Número de Operações

Porte \ Período	Jan a Dez 2014	Jan a Dez 2015	Varição 2014 / 2015
Micro	1.829	1.576	-14%
Pequena	459	446	-3%
Média	137	74	-46%
MPME	2.425	2.096	-14%
Grande	63	198	214%
TOTAL	2.488	2.294	-8%

Jan a Dez 2014



Jan a Dez 2015

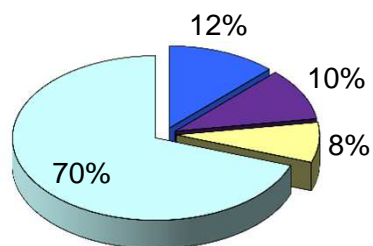


■ Micro ■ Pequena ■ Média ■ Grande

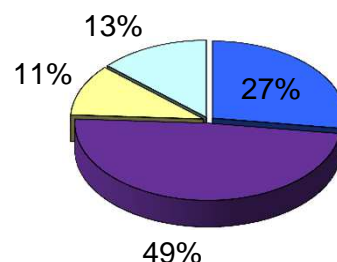
Desembolsos em R\$ mil

Porte \ Período	Jan a Dez 2014	Jan a Dez 2015	Varição 2014 / 2015
Micro	47.912	30.448	-36%
Pequena	39.784	54.600	37%
Média	30.564	12.113	-60%
MPME	118.259	97.162	-18%
Grande	270.346	14.947	-94%
TOTAL	388.606	112.109	-71%

Jan a Dez 2014



Jan a Dez 2015



■ Micro ■ Pequena ■ Média ■ Grande

Município de Palmas

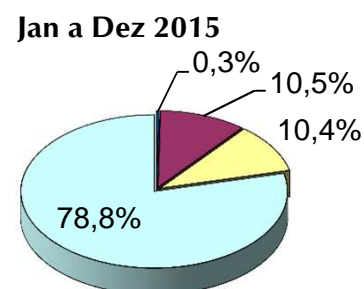
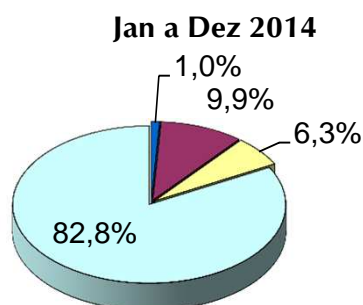


AOI/DERAI

2. Setores

Número de Operações

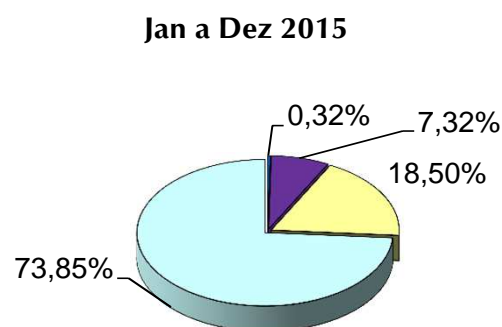
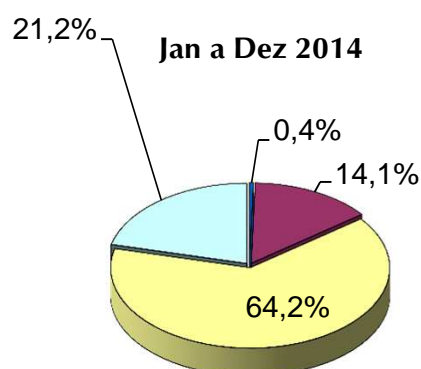
Setor	Período	Jan a Dez 2014	Jan a Dez 2015	Varição 2014 / 2015
Agropecuária		24	7	-71%
Indústria		247	242	-2%
Infra-Estrutura		156	238	53%
Comércio/Serviços		2.061	1.807	-12%
TOTAL		2.488	2.294	-8%



■ Agropecuária ■ Indústria ■ Infra-Estrutura □ Comércio/Serviços

Desembolsos em R\$ mil

Setor	Período	Jan a Dez 2014	Jan a Dez 2015	Varição 2014 / 2015
Agropecuária		1.747	362	-79%
Indústria		54.926	8.205	-85%
Infra-Estrutura		249.621	20.744	-92%
Comércio/Serviços		82.312	82.798	1%
TOTAL		388.606	112.109	-71%



■ Agropecuária ■ Indústria ■ Infra-Estrutura □ Comércio/Serviços

Município de Palmas



AOI/DERAI

3. Produtos

Número de Operações

Período Modalidade	Jan a Dez 2014	Jan a Dez 2015	Variação 2014 / 2015
BNDES Automático	16	3	-81%
Cartão BNDES	1.992	1.791	-10%
BNDES Finame	473	499	5%
BNDES F. Agrícola	7	1	-86%
BNDES F. Leasing	-	-	0%
BNDES FINEM	-	-	0%
BNDES Merc Capitais	-	-	0%
BNDES Não Reemb	-	-	0%
BNDES-Exim	-	-	0%
TOTAL	2.488	2.294	-8%

Desembolsos em R\$ mil

Período Modalidade	Jan a Dez 2014	Jan a Dez 2015	Variação 2014 / 2015
BNDES Automático	894	727	-19%
Cartão BNDES	27.692	26.865	-3%
BNDES Finame	358.507	84.355	-76%
BNDES F. Agrícola	1.512	162	-89%
BNDES F. Leasing	-	-	0%
BNDES FINEM	-	-	0%
BNDES Merc Capitais	-	-	0%
BNDES Não Reemb	-	-	0%
BNDES-Exim	-	-	0%
TOTAL	388.606	112.109	-71%

Município de Palmas



AOI/DERAI

4. Agentes financeiros mais atuantes

(em número de operações)

BNDES FINAME		BNDES AUTOMÁTICO	
Jan a Dez 2014	Jan a Dez 2015	Jan a Dez 2014	Jan a Dez 2015
VOLKS BM	VOLKS BM	BB	ITAU UNIB BM
BRADESCO BM	BRADESCO BM		
BB	BB		
BNDES FINAME AGRÍCOLA		CARTÃO BNDES	
Jan a Dez 2014	Jan a Dez 2015	Jan a Dez 2014	Jan a Dez 2015
BRADESCO BM	BRADESCO BM	BB	BB
J DEERE BM		BRADESCO BM	BRADESCO BM
BB		CAIXA CEF	CAIXA CEF
BNDES FINAME LEASING		BNDES FINEM (quando Indireto)	
Jan a Dez 2014	Jan a Dez 2015	Jan a Dez 2014	Jan a Dez 2015
MICROEMPRESA		PEQUENA EMPRESA	
Jan a Dez 2014	Jan a Dez 2015	Jan a Dez 2014	Jan a Dez 2015
BB	BB	BB	BB
BRADESCO BM	BRADESCO BM	BRADESCO BM	BRADESCO BM
CAIXA CEF	CAIXA CEF	VOLKS BM	CAIXA CEF
MÉDIA EMPRESA		GRANDE EMPRESA	
Jan a Dez 2014	Jan a Dez 2015	Jan a Dez 2014	Jan a Dez 2015
BB	BB	BRADESCO BM	VOLKS BM
BRADESCO BM	BRADESCO BM	BB	BB
VOLKS BM	ITAU UNIB BM	ITAU UNIB BM	ITAU UNIB BM